

Direktoratet for naturforvaltning
Viltseksjonen
Tungasletta 2
7485 Trondheim

Deres ref:
Vår ref: 3835/05-642.31/HBr
Sted: Trondheim
Dato: 30.11.2005

Endret status for antall jerveynglinger i 2005

På bakgrunn av at vi den 24.11.2005 mottok en videofilm fra registreringspersonellet med ytterligere dokumentasjon knyttet til ynglelokalitet NTR-005 i Troms i 2005, endres status på denne lokaliteten fra "Usikker" til "Dokumentert". Dette innebærer at antall påviste ynglinger (dokumenterte og antatte) i 2005 økes fra 9 til 10 i Troms, og følgelig fra 19 til 20 i rovviltregion 8. Oppdatering av berørte tabeller og figurer knyttet til NINA rapport 89 ("Ynglere registreringer av jerv i Norge i 2005") følger:

Tabell 3. Oversikt over status i 2005 på ynglelokaliteter hos jerv registrert i det nasjonale overvåkingsprogrammet for store rovdyr.

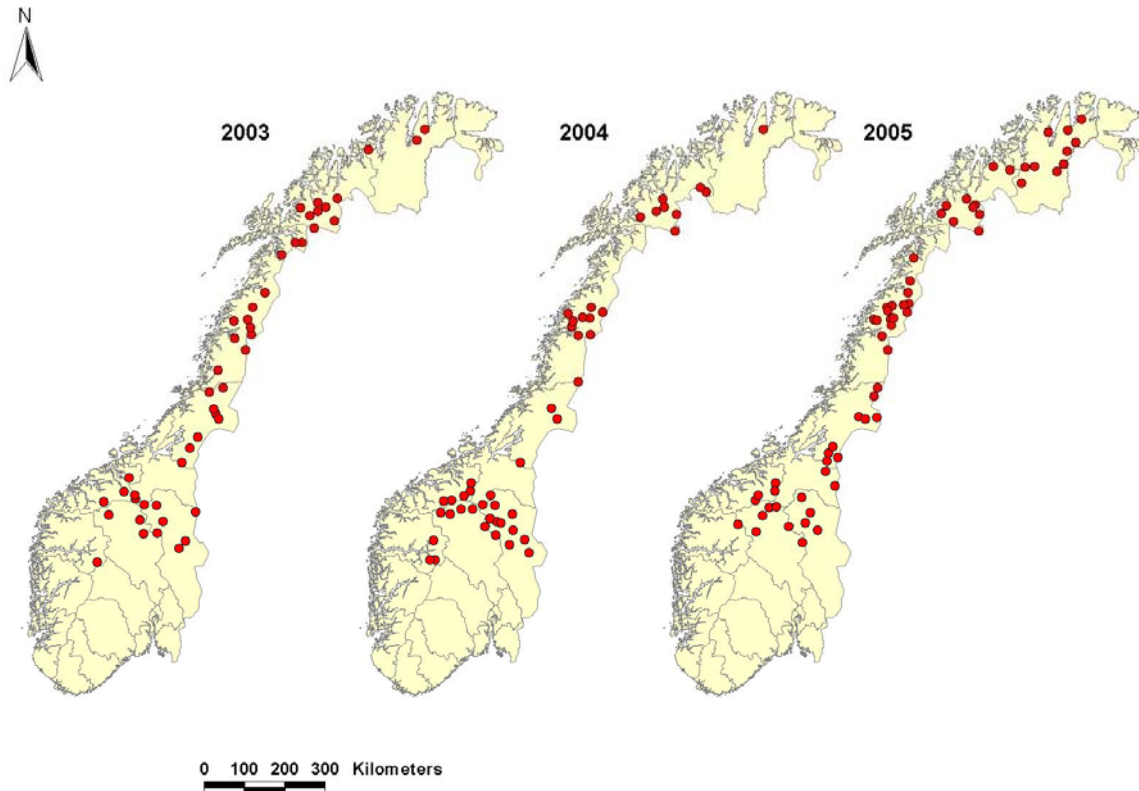
Fylke	Status på ynglelokalitet					Sum
	Dokumentert yngling	Antatt yngling	Usikker yngling	Ingen yngling	Ikke kontrollert	
Finnmark	8	2	1	26	4	41
Troms ^{a)}	9	1	1	40	0	51
Nordland ^{b)}	14	2	0	39	0	55
Nord-Trøndelag ^{c)}	6	2	0	8	0	16
Sør-Trøndelag ^{d)}	2	2	0	6	0	10
Møre og Romsdal	2	1	0	5	0	8
Oppland	5	2	0	8	0	15
Hedmark ^{c)}	3	1	0	10	0	14
Sogn og Fjordane	0	0	0	3	0	3
Sum	49	13	2	145	4	213

a) - Inkludert en dokumentert ynglelokalitet hvor tisper og 2 unger er avlivet.

b) - Inkludert en dokumentert ynglelokalitet hvor tisper og 1 unge er avlivet.

c) - Inkludert en dokumentert ynglelokalitet hvor tisper og 3 unger er avlivet.

d) - Inkludert en antatt ynglelokalitet hvor hiplassen i år var i Nord-Trøndelag.

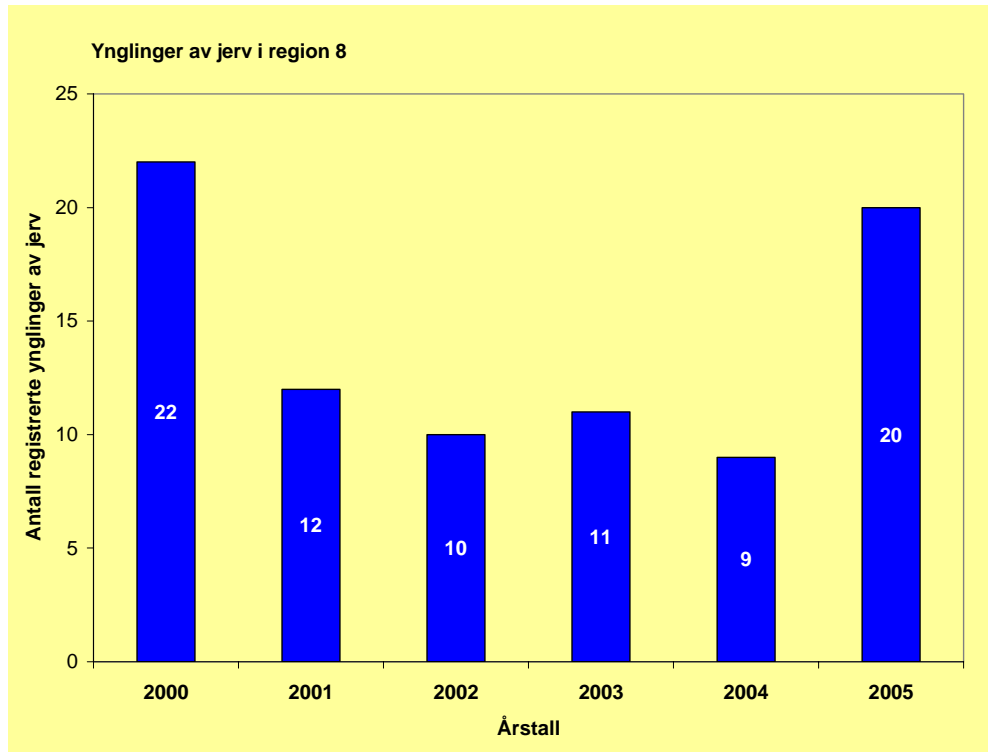


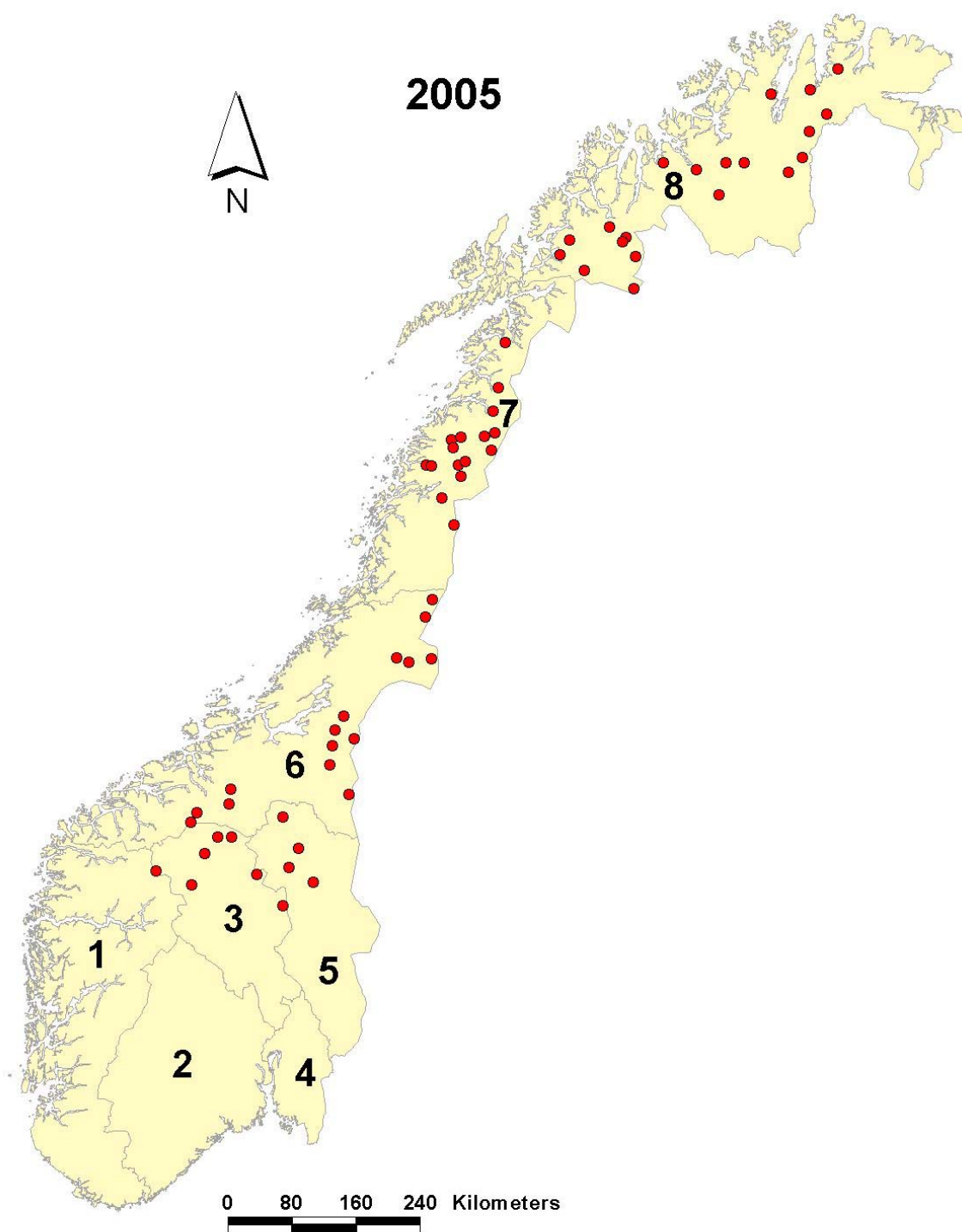
Figur 3. Kart som viser fordelingen av dokumenterte og antatte ynglinger av jerv i Norge i 2003-2005. I alt er det registrert yngling på 44 lokaliteter i Nord-Norge og 18 i Sør-Norge i 2005.

Tabell 4: Antall registrerte ynglinger i perioden 2003–2005 og et bestandsestimat av minimum antall voksne jerv i Norge basert på at tispene først yngler som 3 åringer og at ynglefrekvensen er 0,632. Region 1 –omfatter Sogn og Fjordane, Hordaland, Rogaland og Vest-Agder, Region 2 –omfatter Aust-Agder, Telemark, Buskerud og Vestfold, Region 3 –omfatter Oppland, Region 4 –omfatter Østfold, Oslo og Akershus, Region 5 –omfatter Hedmark, Region 6 –omfatter Møre og Romsdal, Sør-Trøndelag og Nord-Trøndelag, Region 7 –omfatter Nordland, og Region 8 –omfatter Troms og Finnmark.

Forvaltningsregion	Nasjonalt bestandsmål	2003	2004	2005	Gjennomsnitt	Antall	SE
1	-	1	3	0	1.3	8,5	4,9
2	-	0	0	0	0.0		
3	4	4	6	7	5.7	36,2	7,6
4	-	0	0	0	0.0		
5	5	5	10	4	6.3	40,5	12,2
6	10	14	9	15	12.7	81,0	17,6
7	10	12	10	16	12.7	81,0	15,8
8	10	11	9	20	13.3	85,3	22,1
Sum	39	47	47	62	52.0	332,6	41,9

Figur 4. Antall registrerte ynglinger av jerv i perioden 2000-2005 fordelt på rovviltregioner.





Figur 5. Forvaltningsregionene og geografisk fordeling av ynglingene av jerv i 2005.

Med hilsen

Henrik Brøseth

Roy Andersen

Kopi

Statens Naturoppsyn
Länstyrelsen i Norrbottens län
Lainiovouma sameby

—